

Zie voor een biologisch afbreekbare set pagina 34 en 35



KluitVerankering

Boomverankering

De behoefte om bomen extra steun te geven zonder onooglijke palen of boombanden wordt steeds groter.

Kluitverankering is een efficiënte en betrouwbare manier om bomen ondergronds te verankeren met een goede prijs-kwaliteitverhouding. De brede gordelbanden, die met grondankers in de bodem worden bevestigd, zorgen voor een zeer sterke ondergrondse verankering van de kluit. De boom behoudt zijn natuurlijke bewegingsvrijheid en bovengrondse boompalen behoren tot het verleden.

Eén persoon kan de gehele kluitverankering in enkele minuten bevestigen. Tijd en kosten worden bespaard.

Toepassing met grondankers

Stamomtrek	Type	Kluitverankeringsset bestaat uit
< 20 cm	GGB 120120	<ul style="list-style-type: none"> ▪ 3 gordels met grondankers ▪ 1 kluitbeschermingsmat ▪ 1 gordel met ratel
< 25 cm	GGB 120225	
< 50 cm	GGB 120350	
< 90 cm	GGB 120460*	
> 90 cm	GGB 120970*	

Benodigde installatiegereedschap: drijfstang (te verkrijgen in de lengte van 1 m of 1,5 m) en aanspanhendel; zie afbeeldingen pag. 34

* Gordels in lengte verstelbaar

Toepassing met betongaas of ankerogen

Stamomtrek	Type	Kluitverankeringsset bestaat uit
< 50 cm	GGB 120550 GGB 120650*	<ul style="list-style-type: none"> ▪ 3 gordels zonder grondankers ▪ 1 kluitbeschermingsmat ▪ 1 gordel met ratel
< 90 cm	GGB 120760*	
> 90 cm	GGB 121070*	

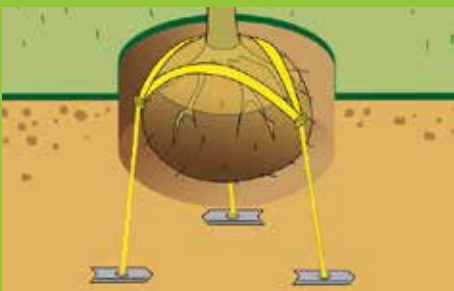
Benodigde installatiegereedschap: aanspanhendel en betongaas; zie afbeeldingen pag 34.

* Gordels in lengte verstelbaar

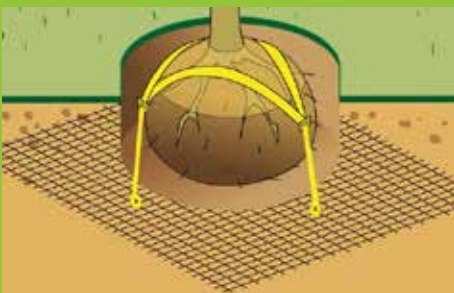
* Advies: betongaas min. 20 cm breder aan alle zijden van de kluit
* Om ervoor te zorgen dat het betongaas op zijn plaats blijft, adviseren wij om een vlies (geotextiel) aan te brengen tussen kluit en betongaas (dit geldt ook voor BIO Kluitverankering)

Materiaal

- Snelle installatie (± 10 minuten)
- Gebruiksvriendelijk
- Geen onooglijke ankers of houten boompalen bovengronds (kant en klaar eindbeeld)
- Mogelijkheid om de ankerbanden in lengte te verstellen
- Stamomvang van meer dan 90 cm is mogelijk
- De kluitverankering laat op den duur vanzelf los



Met grondankers



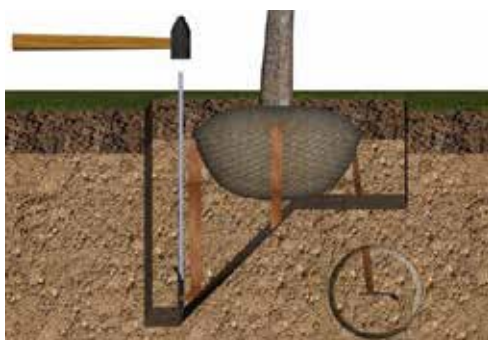
Met betongaas of ankerogen

Bevestigingsmogelijkheden:



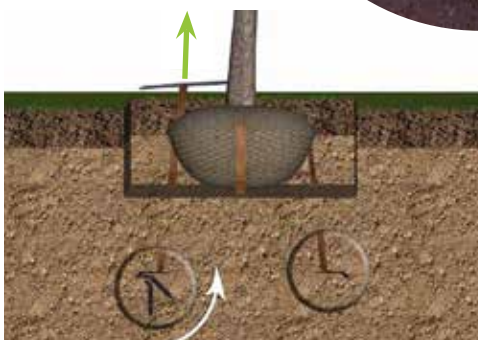


1



Sla de 3 ankers in ongeroerde grond

2



Het grondanker vergrendelt zich door korte hevige ruk aan de 3 ankerbanden

3



Verbind de 3 ankerbanden met 1 gordel inclusief ratel

4



Span de gordels goed vast, herhaal dit na twee dagen, verwijder daarna de aanspanhendel